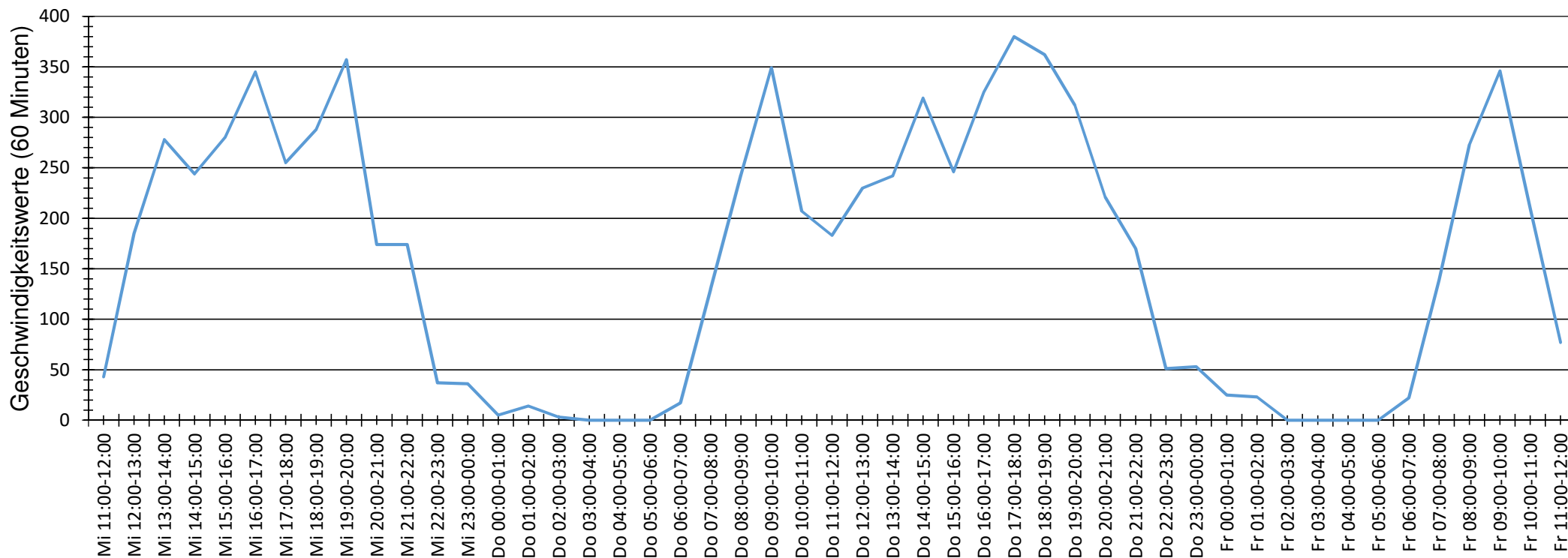
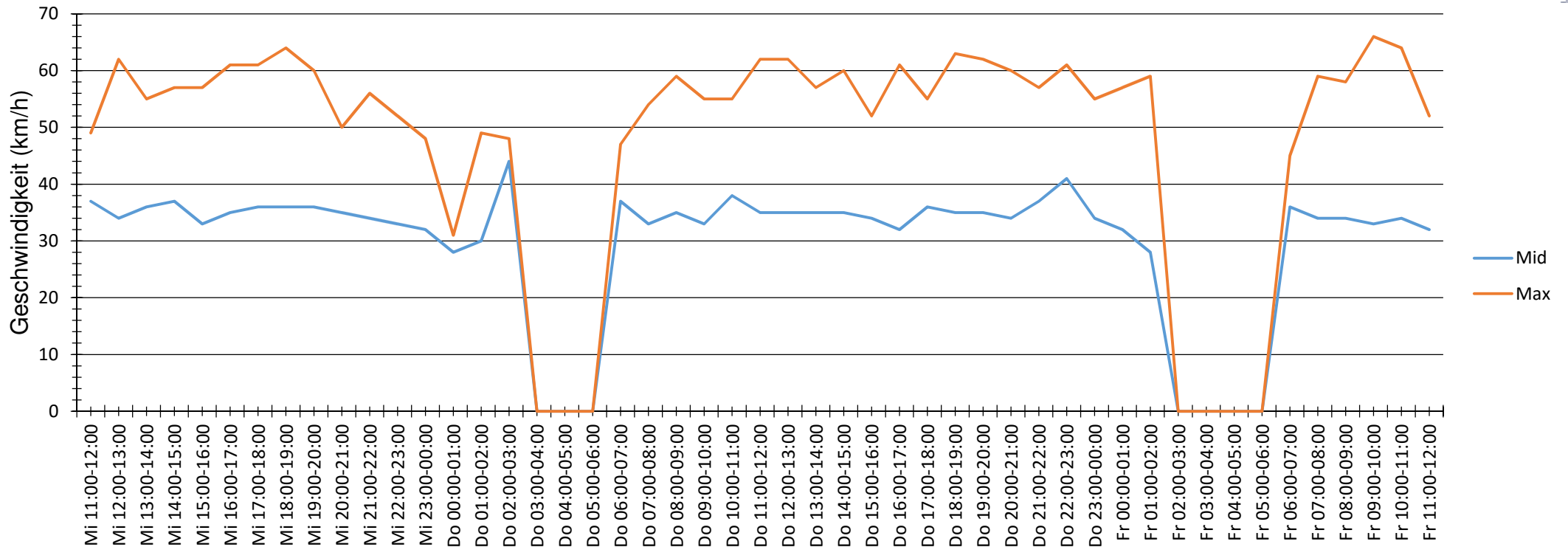


# Verlauf Anzahl der Geschwindigkeitswerte



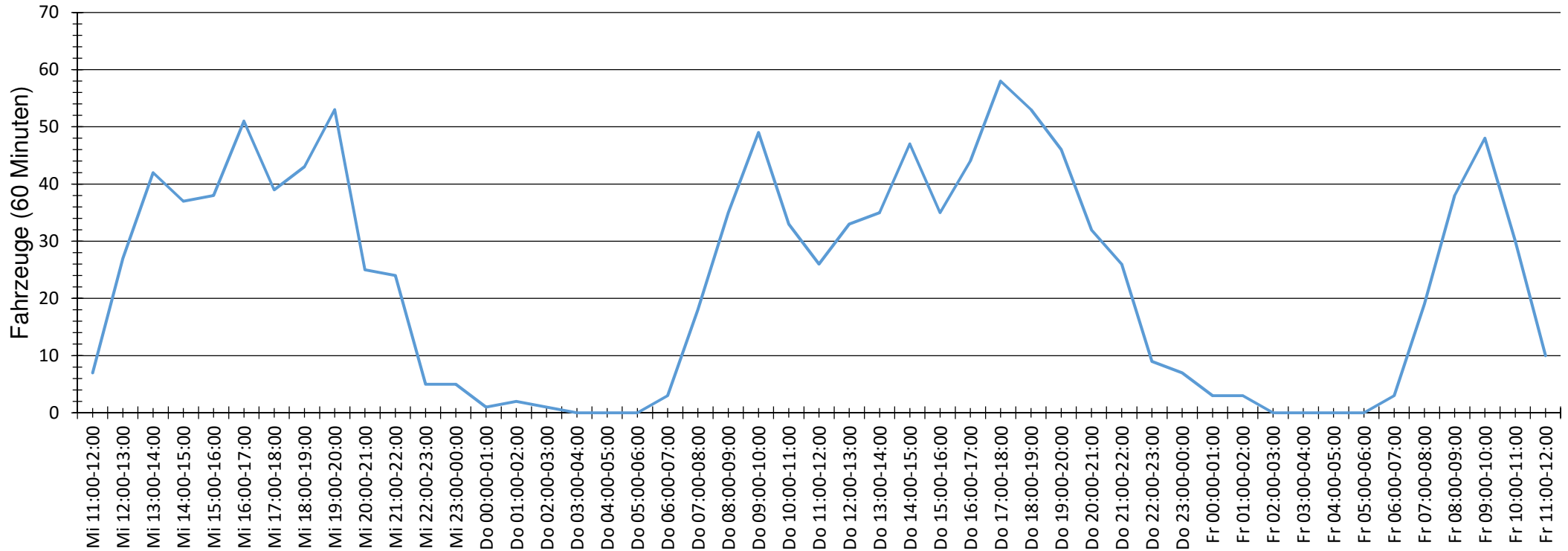
<b>Auswertezeit</b> Mittwoch, 23. November 2016,11:00 - Freitag, 25. November 2016,12:00						
<b>Tempolimit</b>	30 km/h	<b>Werte</b>	<b>Fahrzeuge</b>	<b>Vd[km/h]</b>	<b>Vmax[km/h]</b>	<b>V85 [km/h]</b>
<b>Geschwindigkeitsübertretung</b>	68,79 %	7873	1143	35	66	44
<b>DTV</b>	560					
<b>DJV</b>	204400					
<b>Fahrtrichtung</b>	Ankommend					
<b>Bearbeiter:</b>						
<b>Kommentar:</b>	Höhe Haus Nr. 20					
<b>Messort:</b>	Am Krandel					
<b>Ankommende Fahrzeuge Richtung:</b>	Krandelstraße					
<b>Abfahrende Fahrzeuge Richtung:</b>						

## Verlauf Mittlere und Maximale Geschwindigkeit



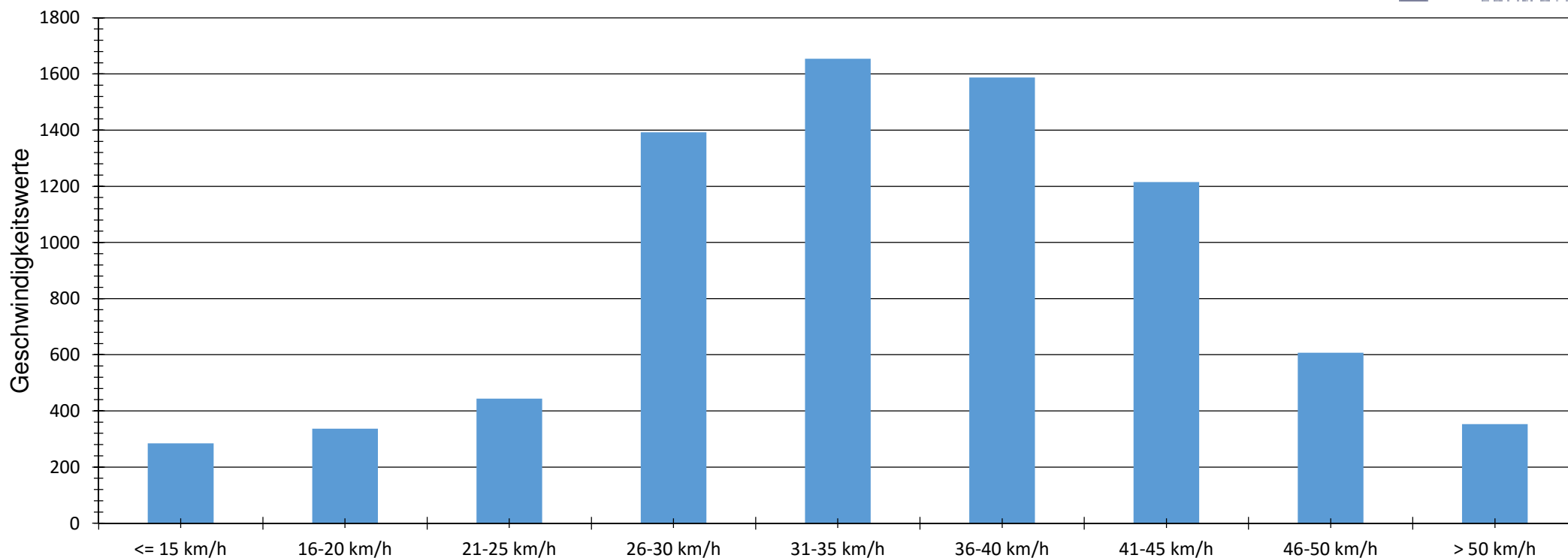
<b>Auswertezeit</b> Mittwoch, 23. November 2016,11:00 - Freitag, 25. November 2016,12:00						
<b>Tempolimit</b>	30 km/h	<b>Werte</b>	<b>Fahrzeuge</b>	<b>Vd[km/h]</b>	<b>Vmax[km/h]</b>	<b>V85 [km/h]</b>
<b>Geschwindigkeitsübertretung</b>	68,79 %	7873	1143	35	66	44
<b>DTV</b>	560					
<b>DJV</b>	204400					
<b>Fahrtrichtung</b>	Ankommend					
<b>Bearbeiter:</b>						
<b>Kommentar:</b>	Höhe Haus Nr. 20					
<b>Messort:</b>	Am Krandel					
<b>Ankommende Fahrzeuge Richtung:</b>	Krandelstraße					
<b>Abfahrende Fahrzeuge Richtung:</b>						

## Verlauf Anzahl der Fahrzeuge



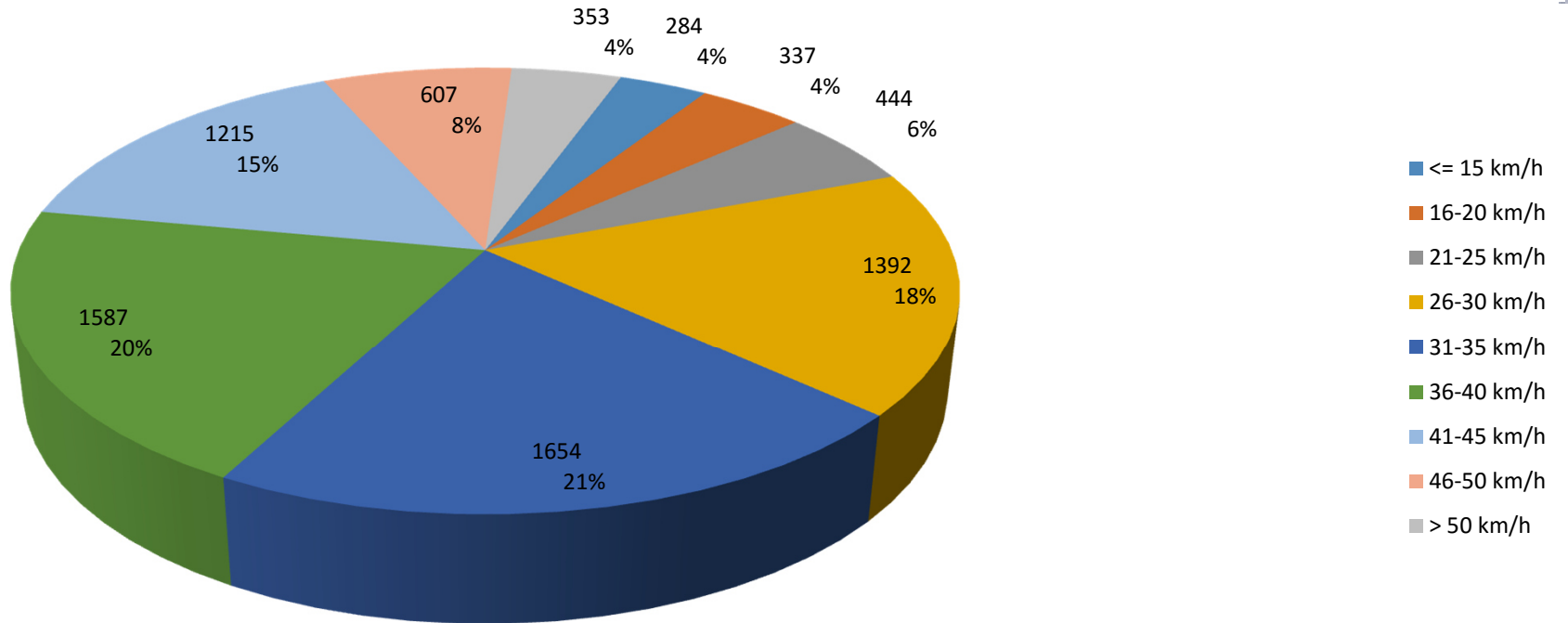
<b>Auswertezeit</b> Mittwoch, 23. November 2016,11:00 - Freitag, 25. November 2016,12:00						
<b>Tempolimit</b>	30 km/h	<b>Werte</b>	<b>Fahrzeuge</b>	<b>Vd[km/h]</b>	<b>Vmax[km/h]</b>	<b>V85 [km/h]</b>
<b>Geschwindigkeitsübertretung</b>	68,79 %	7873	1143	35	66	44
<b>DTV</b>	560					
<b>DJV</b>	204400					
<b>Fahrtrichtung</b>	Ankommend					
<b>Bearbeiter:</b>						
<b>Kommentar:</b>	Höhe Haus Nr. 20					
<b>Messort:</b>	Am Krandel					
<b>Ankommende Fahrzeuge Richtung:</b>	Krandelstraße					
<b>Abfahrende Fahrzeuge Richtung:</b>						

# Verteilung Geschwindigkeit



<b>Auswertezeit</b>	Mittwoch, 23. November 2016,11:00 - Freitag, 25. November 2016,12:00					
<b>Tempolimit</b>	30 km/h	<b>Werte</b>	<b>Fahrzeuge</b>	<b>Vd[km/h]</b>	<b>Vmax[km/h]</b>	<b>V85 [km/h]</b>
<b>Geschwindigkeitsübertretung</b>	68,79 %	7873	1143	35	66	44
<b>DTV</b>	560					
<b>DJV</b>	204400					
<b>Fahrtrichtung</b>	Ankommend					
<b>Bearbeiter:</b>						
<b>Kommentar:</b>	Höhe Haus Nr. 20					
<b>Messort:</b>	Am Krandel					
<b>Ankommende Fahrzeuge Richtung:</b>	Krandelstraße					
<b>Abfahrende Fahrzeuge Richtung:</b>						

## Verteilung Geschwindigkeit



<b>Auswertezeit</b>	Mittwoch, 23. November 2016,11:00 - Freitag, 25. November 2016,12:00					
<b>Tempolimit</b>	30 km/h	<b>Werte</b>	<b>Fahrzeuge</b>	<b>Vd[km/h]</b>	<b>Vmax[km/h]</b>	<b>V85 [km/h]</b>
<b>Geschwindigkeitsübertretung</b>	68,79 %	7873	1143	35	66	44
<b>DTV</b>	560					
<b>DJV</b>	204400					
<b>Fahrtrichtung</b>	Ankommend					
<b>Bearbeiter:</b>						
<b>Kommentar:</b>	Höhe Haus Nr. 20					
<b>Messort:</b>	Am Krandel					
<b>Ankommende Fahrzeuge Richtung:</b>	Krandelstraße					
<b>Abfahrende Fahrzeuge Richtung:</b>						