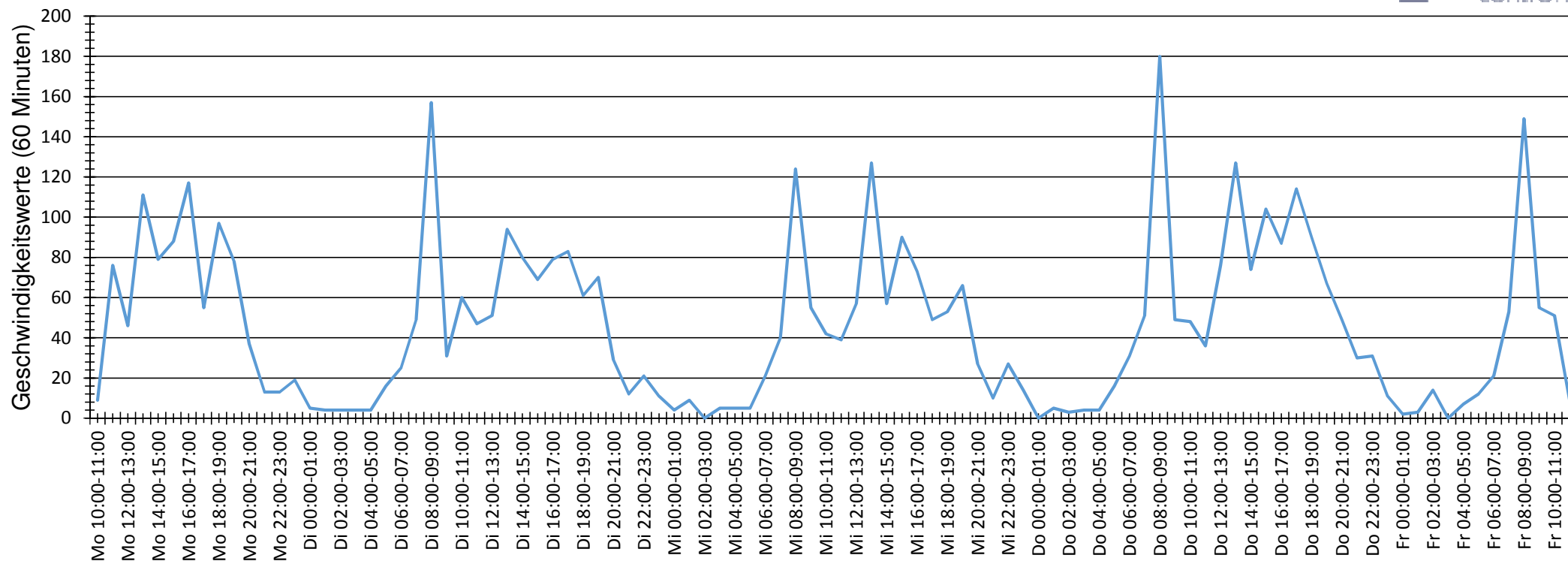
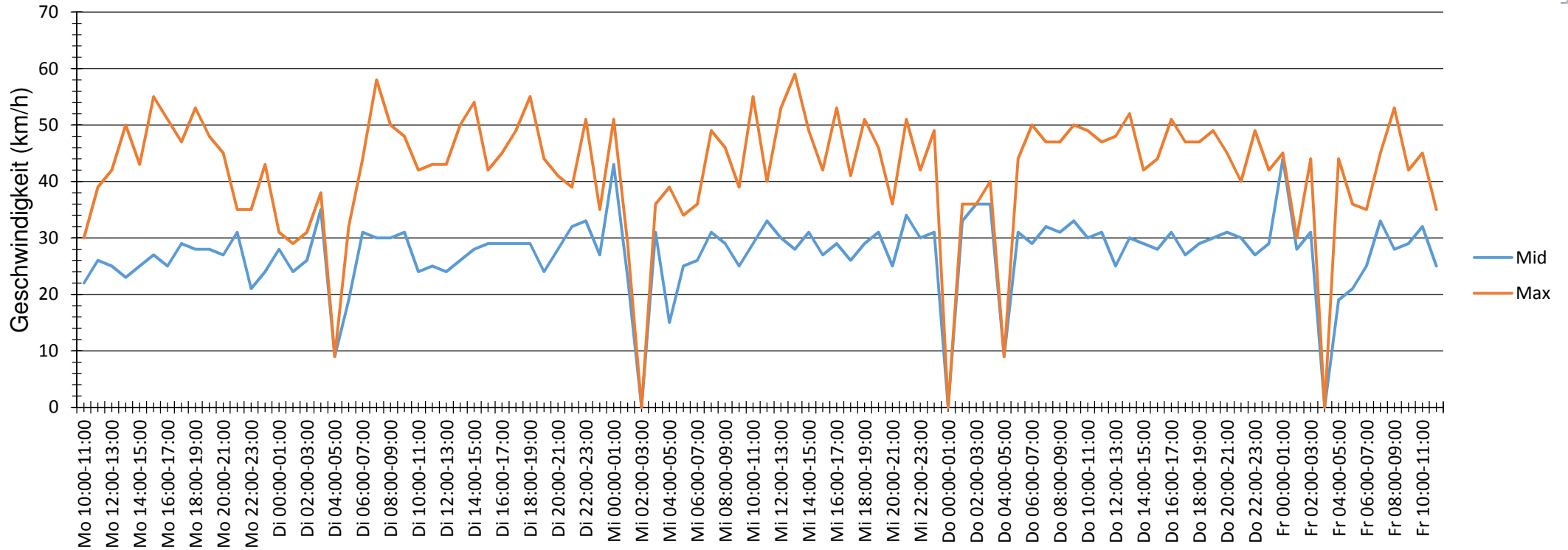


# Verlauf Anzahl der Geschwindigkeitswerte



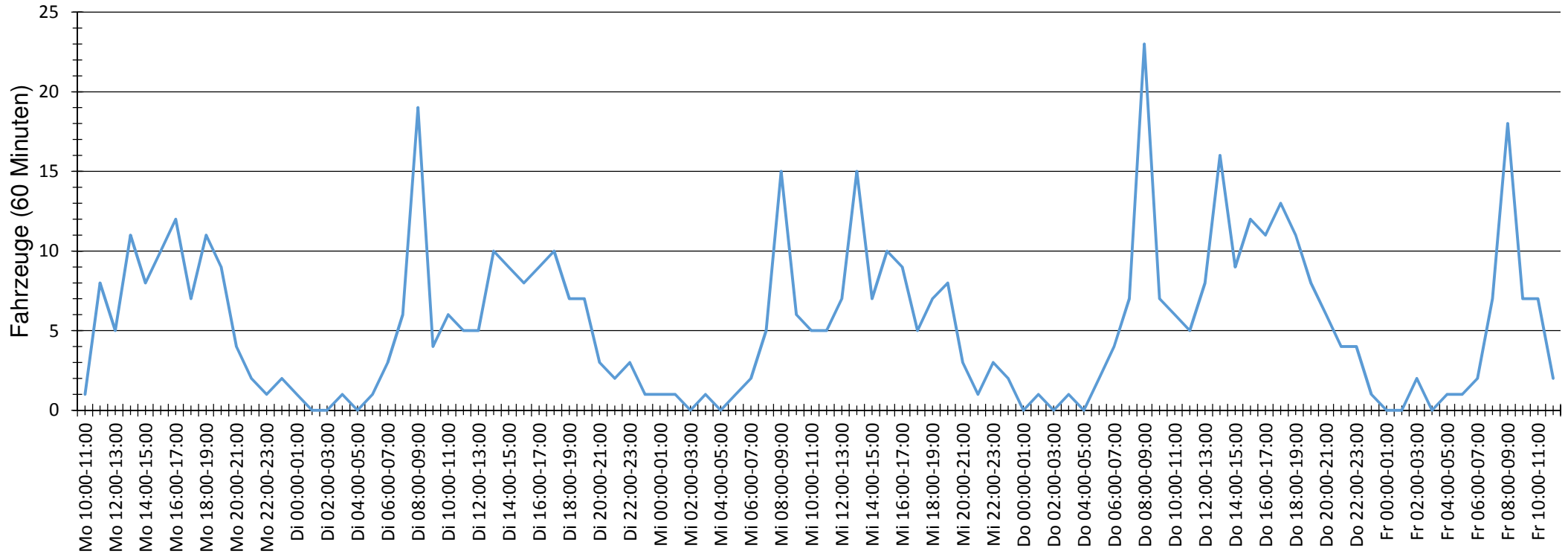
<b>Auswertezeit</b> Montag, 17. Oktober 2016,10:00 - Freitag, 21. Oktober 2016,11:00						
<b>Tempolimit</b>	30 km/h	<b>Werte</b>	<b>Fahrzeuge</b>	<b>Vd[km/h]</b>	<b>Vmax[km/h]</b>	<b>V85 [km/h]</b>
<b>Geschwindigkeitsübertretung</b>	45,14 %	4566	536	28	59	37
<b>DTV</b>	131					
<b>DJV</b>	47815					
<b>Fahrtrichtung</b>	Abfahrend					
<b>Bearbeiter:</b>						
<b>Kommentar:</b>	verdeckte Messung!					
<b>Messort:</b>	Am Dulshorn Haus Nr. 12					
<b>Ankommende Fahrzeuge Richtung:</b>	Zur Lohmühle					
<b>Abfahrende Fahrzeuge Richtung:</b>						

# Verlauf Mittlere und Maximale Geschwindigkeit



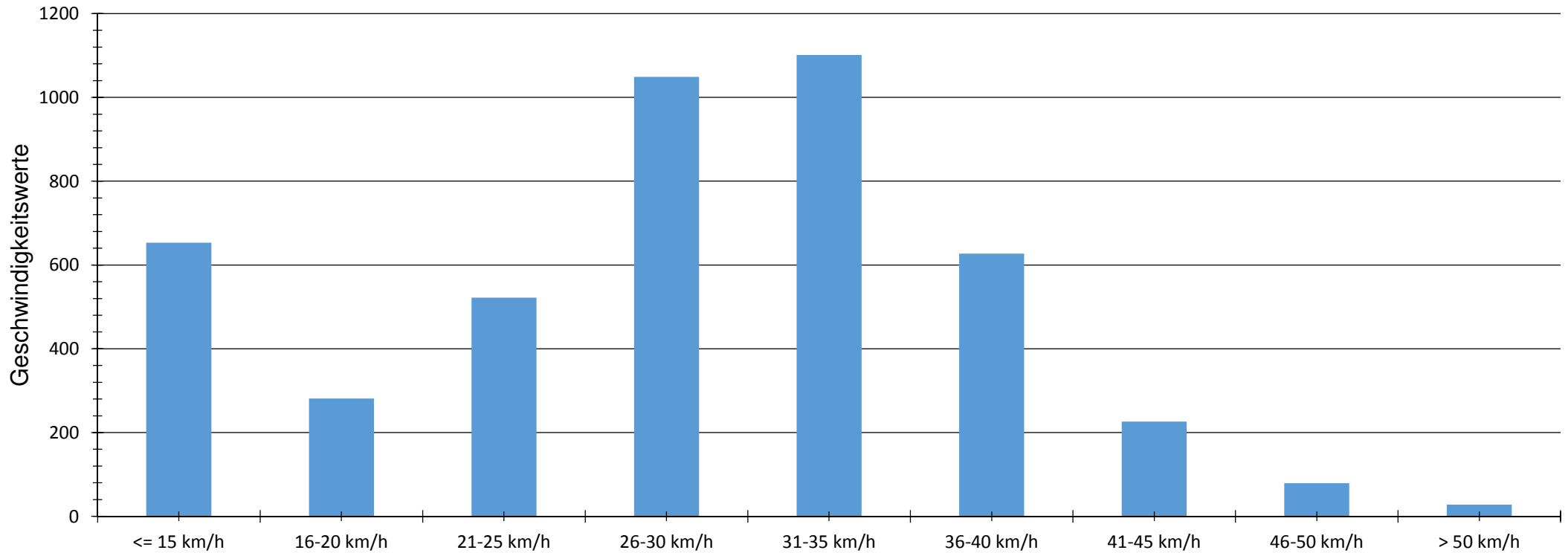
<b>Auswertezeit</b> Montag, 17. Oktober 2016,10:00 - Freitag, 21. Oktober 2016,11:00						
<b>Tempolimit</b>	30 km/h	<b>Werte</b>	<b>Fahrzeuge</b>	<b>Vd[km/h]</b>	<b>Vmax[km/h]</b>	<b>V85 [km/h]</b>
<b>Geschwindigkeitsübertretung</b>	45,14 %	4566	536	28	59	37
<b>DTV</b>	131					
<b>DJV</b>	47815					
<b>Fahrtrichtung</b>	Abfahrend					
<b>Bearbeiter:</b>						
<b>Kommentar:</b> verdeckte Messung!						
<b>Messort:</b> Am Dulshorn Haus Nr. 12						
<b>Ankommende Fahrzeuge Richtung:</b> Zur Lohmühle						
<b>Abfahrende Fahrzeuge Richtung:</b>						

# Verlauf Anzahl der Fahrzeuge



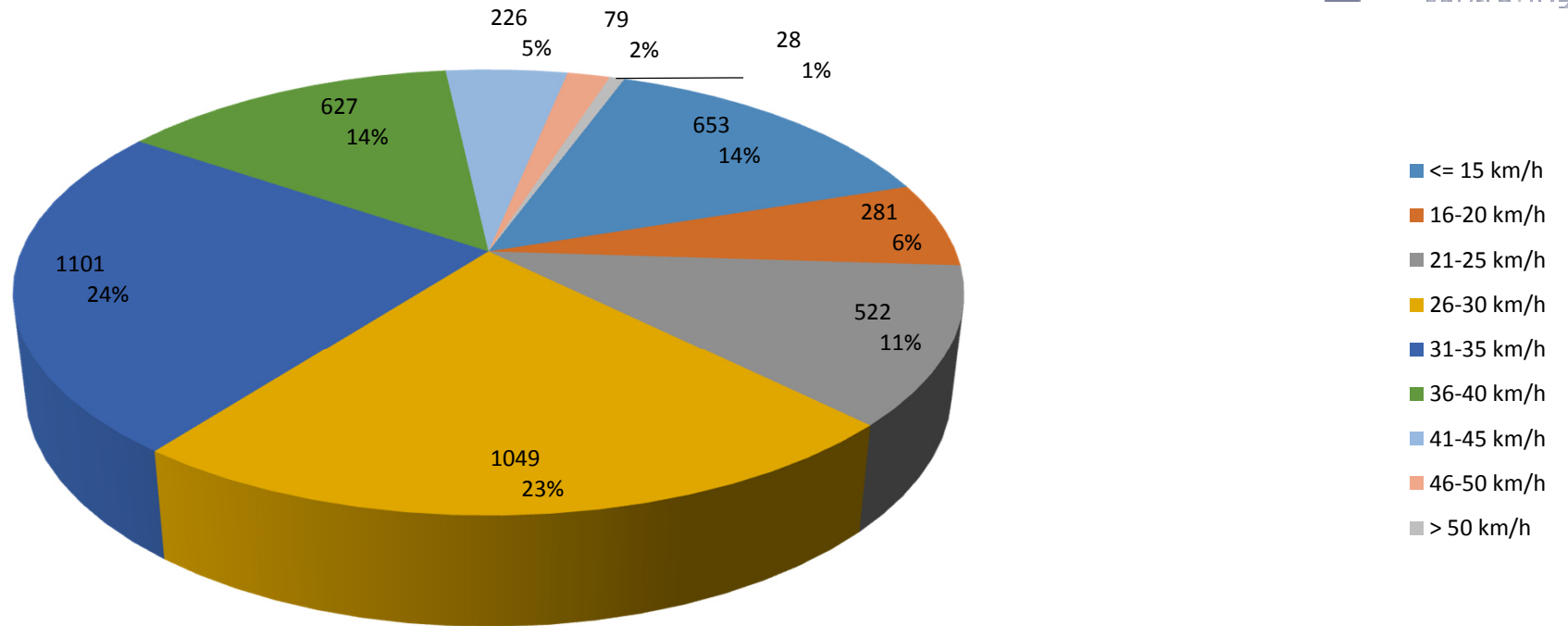
<b>Auswertezeit</b> Montag, 17. Oktober 2016,10:00 - Freitag, 21. Oktober 2016,11:00					
<b>Tempolimit</b>	30 km/h	<b>Werte</b>	<b>Fahrzeuge</b>	<b>Vd[km/h]</b>	<b>Vmax[km/h]</b>
<b>Geschwindigkeitsübertretung</b>	45,14 %	4566	536	28	59
<b>DTV</b>	131				37
<b>DJV</b>	47815				
<b>Fahrtrichtung</b>	Abfahrend				
<b>Bearbeiter:</b>					
<b>Kommentar:</b>	verdeckte Messung!				
<b>Messort:</b>	Am Dulshorn Haus Nr. 12				
<b>Ankommende Fahrzeuge Richtung:</b>	Zur Lohmühle				
<b>Abfahrende Fahrzeuge Richtung:</b>					

# Verteilung Geschwindigkeit



<b>Auswertezeit</b>	Montag, 17. Oktober 2016,10:00 - Freitag, 21. Oktober 2016,11:00					
<b>Tempolimit</b>	30 km/h	<b>Werte</b>	<b>Fahrzeuge</b>	<b>Vd[km/h]</b>	<b>Vmax[km/h]</b>	<b>V85 [km/h]</b>
<b>Geschwindigkeitsübertretung</b>	45,14 %	4566	536	28	59	37
<b>DTV</b>	131					
<b>DJV</b>	47815					
<b>Fahrtrichtung</b>	Abfahrend					
<b>Bearbeiter:</b>						
<b>Kommentar:</b>	verdeckte Messung!					
<b>Messort:</b>	Am Dulshorn Haus Nr. 12					
<b>Ankommende Fahrzeuge Richtung:</b>	Zur Lohmühle					
<b>Abfahrende Fahrzeuge Richtung:</b>						

# Verteilung Geschwindigkeit



<b>Auswertezeit</b> Montag, 17. Oktober 2016,10:00 - Freitag, 21. Oktober 2016,11:00						
<b>Tempolimit</b>	30 km/h	<b>Werte</b>	<b>Fahrzeuge</b>	<b>Vd[km/h]</b>	<b>Vmax[km/h]</b>	<b>V85 [km/h]</b>
<b>Geschwindigkeitsübertretung</b>	45,14 %	4566	536	28	59	37
<b>DTV</b>	131					
<b>DJV</b>	47815					
<b>Fahrtrichtung</b>	Abfahrend					
<b>Bearbeiter:</b>						
<b>Kommentar:</b> verdeckte Messung!						
<b>Messort:</b> Am Dulshorn Haus Nr. 12						
<b>Ankommende Fahrzeuge Richtung:</b> Zur Lohmühle						
<b>Abfahrende Fahrzeuge Richtung:</b>						