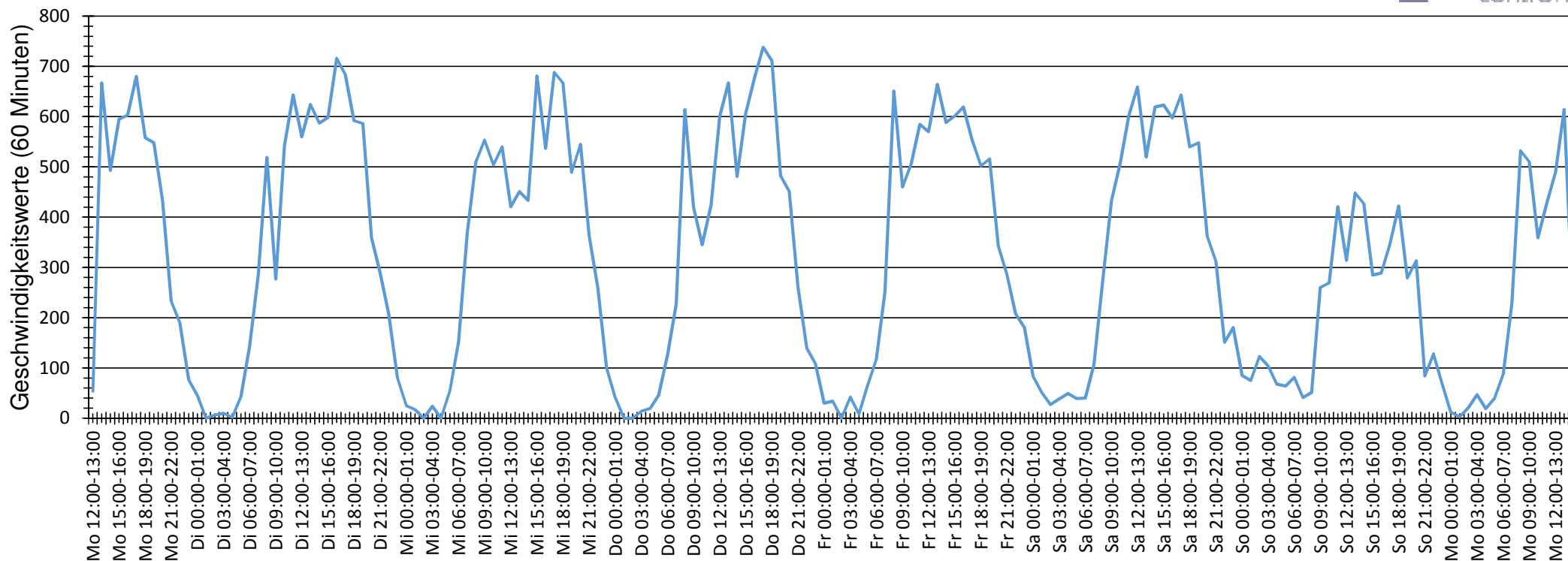
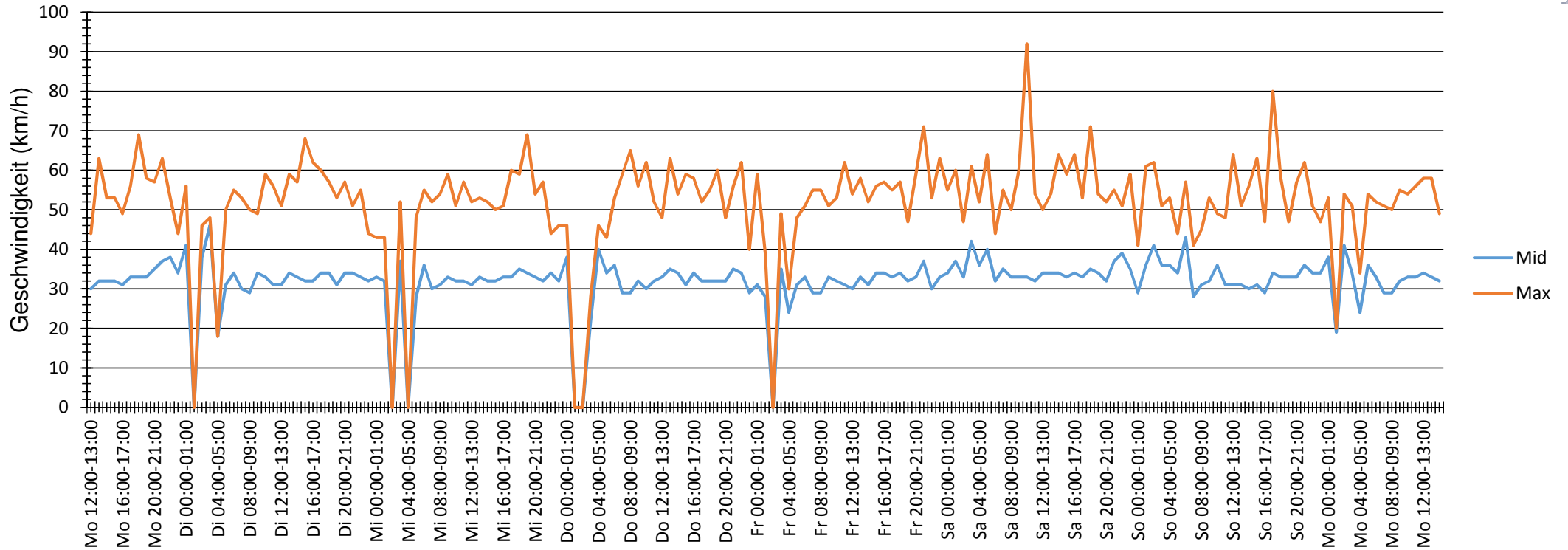


# Verlauf Anzahl der Geschwindigkeitswerte



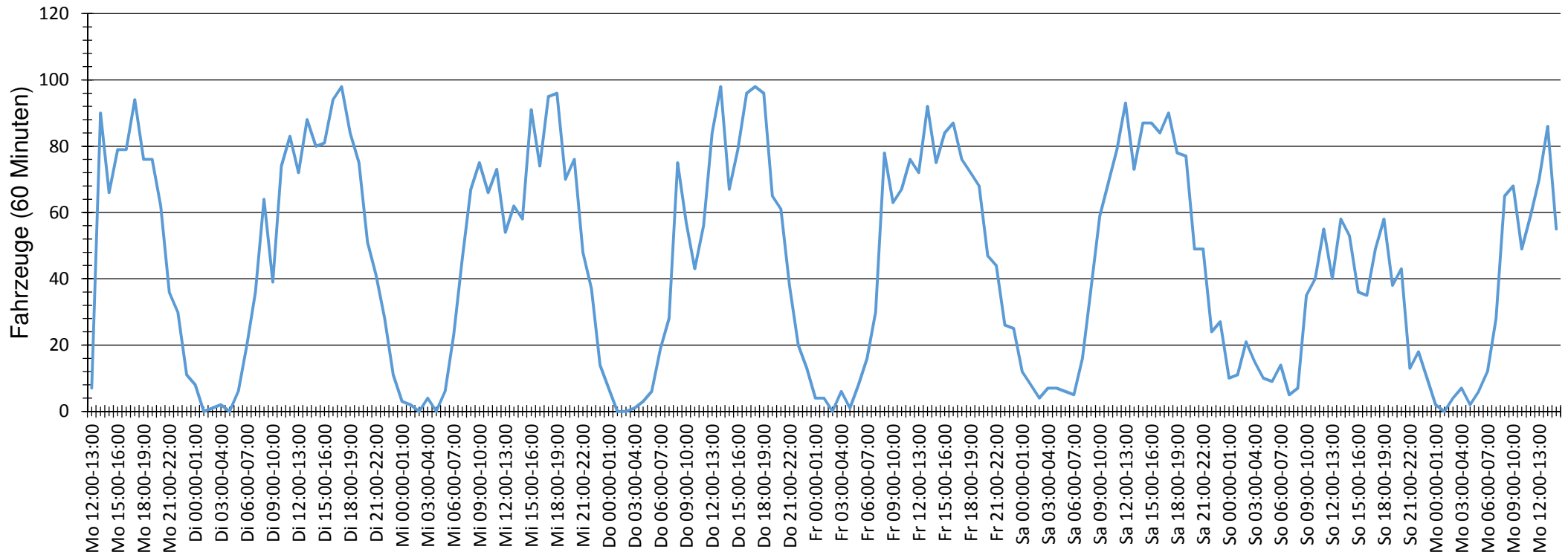
|                                       |   |              |                  |                 |                   |                   |
|---------------------------------------|---|--------------|------------------|-----------------|-------------------|-------------------|
| <b>Auswertezeit</b>                   | Montag, 29. Februar 2016,12:00 - Montag, 7. März 2016,14:00 |              |                  |                 |                   |                   |
| <b>Tempolimit</b>                     | 30 km/h   | <b>Werte</b> | <b>Fahrzeuge</b> | <b>Vd[km/h]</b> | <b>Vmax[km/h]</b> | <b>V85 [km/h]</b> |
| <b>Geschwindigkeitsübertretung</b>    | 64,49 %   | 55153        | 7536             | 33              | 92                | 41                |
| <b>DTV</b>                            | 1058  |              |                  |                 |                   |                   |
| <b>DJV</b>                            | 386170  |              |                  |                 |                   |                   |
| <b>Fahrtrichtung</b>                  | Abfahrend   |              |                  |                 |                   |                   |
| <b>Bearbeiter:</b>                    |   |              |                  |                 |                   |                   |
| <b>Kommentar:</b>                     | verdeckte Messung   |              |                  |                 |                   |                   |
| <b>Messort:</b>                       | Bargloyer Str. Haus Nr. 40                                  |              |                  |                 |                   |                   |
| <b>Ankommende Fahrzeuge Richtung:</b> | Visbeker Str.   |              |                  |                 |                   |                   |
| <b>Abfahrende Fahrzeuge Richtung:</b> |   |              |                  |                 |                   |                   |

# Verlauf Mittlere und Maximale Geschwindigkeit



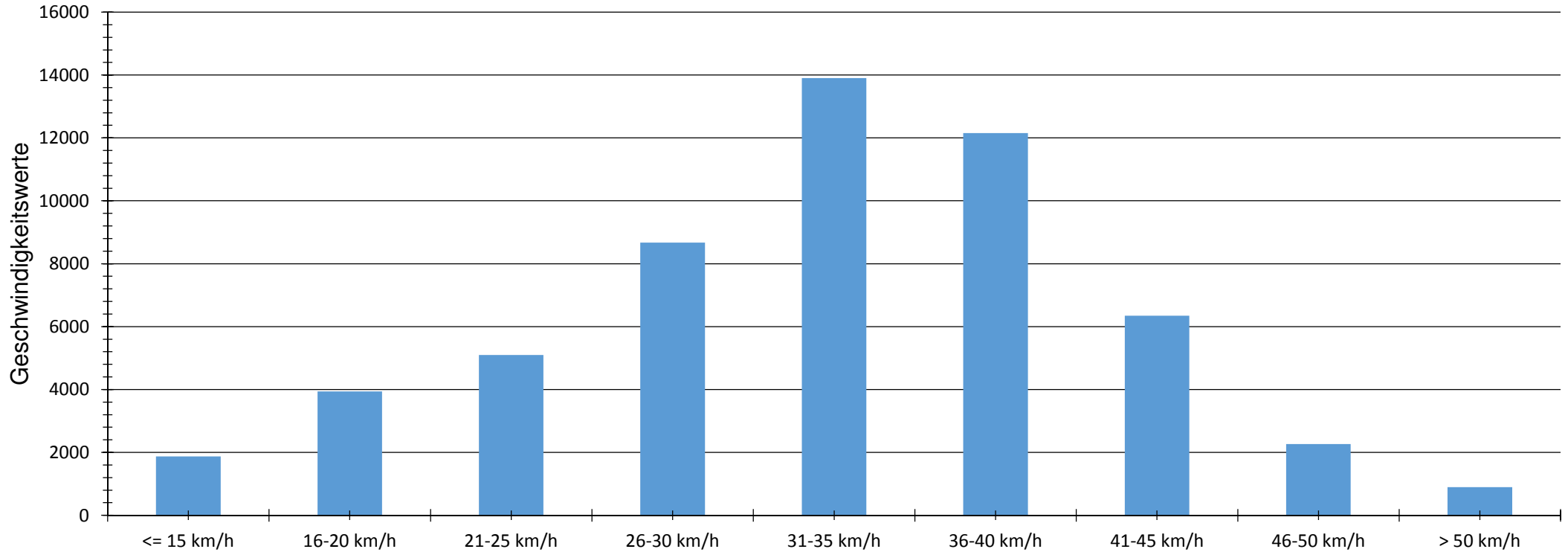
|   |                            |              |                  |                 |                   |                   |
|---|----------------------------|--------------|------------------|-----------------|-------------------|-------------------|
| <b>Auswertezeit</b> Montag, 29. Februar 2016,12:00 - Montag, 7. März 2016,14:00 |                            |              |                  |                 |                   |                   |
| <b>Tempolimit</b>   | 30 km/h                    | <b>Werte</b> | <b>Fahrzeuge</b> | <b>Vd[km/h]</b> | <b>Vmax[km/h]</b> | <b>V85 [km/h]</b> |
| <b>Geschwindigkeitsübertretung</b>  | 64,49 %                    | 55153        | 7536             | 33              | 92                | 41                |
| <b>DTV</b>  | 1058                       |              |                  |                 |                   |                   |
| <b>DJV</b>  | 386170                     |              |                  |                 |                   |                   |
| <b>Fahrtrichtung</b>  | Abfahrend                  |              |                  |                 |                   |                   |
| <b>Bearbeiter:</b>  |                            |              |                  |                 |                   |                   |
| <b>Kommentar:</b>   | verdeckte Messung          |              |                  |                 |                   |                   |
| <b>Messort:</b>   | Bargloyer Str. Haus Nr. 40 |              |                  |                 |                   |                   |
| <b>Ankommende Fahrzeuge Richtung:</b>   | Visbeker Str.              |              |                  |                 |                   |                   |
| <b>Abfahrende Fahrzeuge Richtung:</b>   |                            |              |                  |                 |                   |                   |

# Verlauf Anzahl der Fahrzeuge



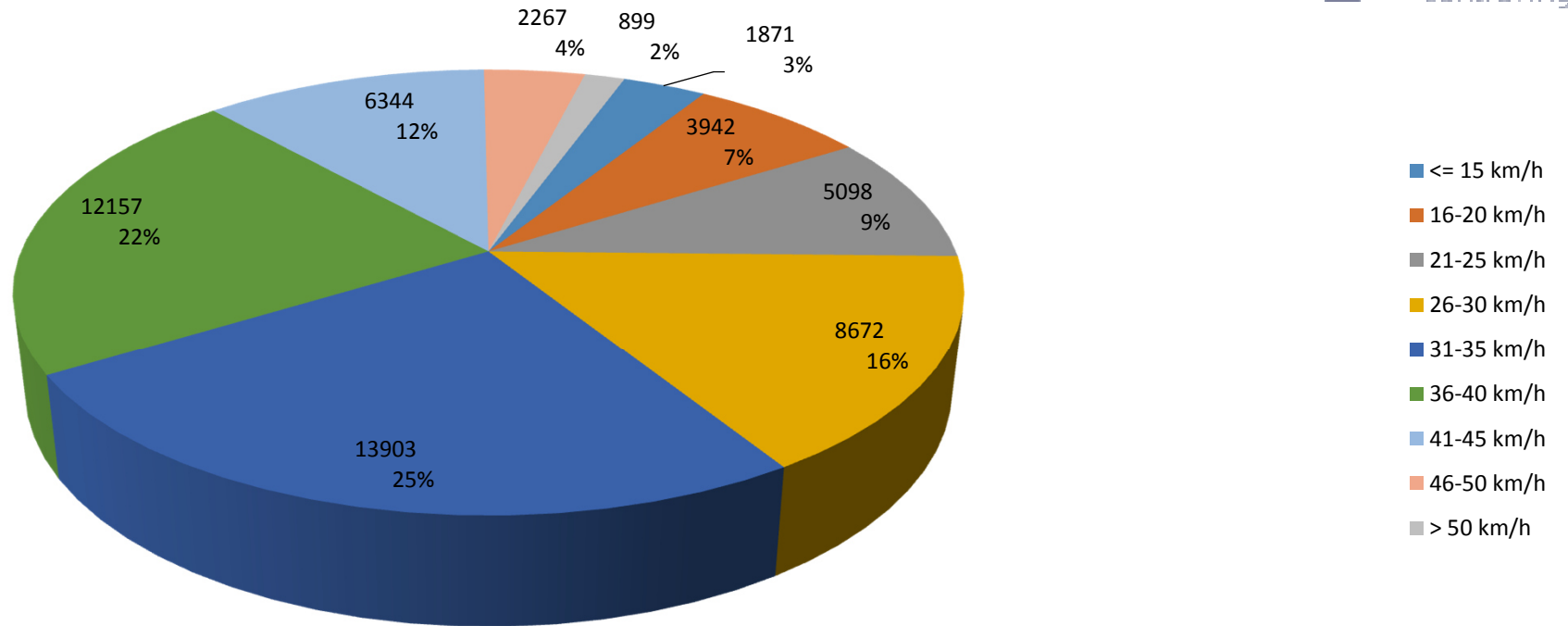
|   |           |              |                  |                 |                   |
|---|-----------|--------------|------------------|-----------------|-------------------|
| <b>Auswertezeit</b> Montag, 29. Februar 2016,12:00 - Montag, 7. März 2016,14:00 |           |              |                  |                 |                   |
| <b>Tempolimit</b>   | 30 km/h   | <b>Werte</b> | <b>Fahrzeuge</b> | <b>Vd[km/h]</b> | <b>Vmax[km/h]</b> |
| <b>Geschwindigkeitsübertretung</b>  | 64,49 %   | 55153        | 7536             | 33              | 92                |
| <b>DTV</b>  | 1058      |              |                  |                 | 41                |
| <b>DJV</b>  | 386170    |              |                  |                 |                   |
| <b>Fahrtrichtung</b>  | Abfahrend |              |                  |                 |                   |
| <b>Bearbeiter:</b>  |           |              |                  |                 |                   |
| <b>Kommentar:</b> verdeckte Messung   |           |              |                  |                 |                   |
| <b>Messort:</b> Bargloyer Str. Haus Nr. 40                                      |           |              |                  |                 |                   |
| <b>Ankommende Fahrzeuge Richtung:</b> Visbeker Str.                             |           |              |                  |                 |                   |
| <b>Abfahrende Fahrzeuge Richtung:</b>   |           |              |                  |                 |                   |

# Verteilung Geschwindigkeit



|                                       |   |              |                  |                 |                   |                   |
|---------------------------------------|---|--------------|------------------|-----------------|-------------------|-------------------|
| <b>Auswertezeit</b>                   | Montag, 29. Februar 2016,12:00 - Montag, 7. März 2016,14:00 |              |                  |                 |                   |                   |
| <b>Tempolimit</b>                     | 30 km/h   | <b>Werte</b> | <b>Fahrzeuge</b> | <b>Vd[km/h]</b> | <b>Vmax[km/h]</b> | <b>V85 [km/h]</b> |
| <b>Geschwindigkeitsübertretung</b>    | 64,49 %   | 55153        | 7536             | 33              | 92                | 41                |
| <b>DTV</b>                            | 1058  |              |                  |                 |                   |                   |
| <b>DJV</b>                            | 386170  |              |                  |                 |                   |                   |
| <b>Fahrtrichtung</b>                  | Abfahrend   |              |                  |                 |                   |                   |
| <b>Bearbeiter:</b>                    |   |              |                  |                 |                   |                   |
| <b>Kommentar:</b>                     | verdeckte Messung   |              |                  |                 |                   |                   |
| <b>Messort:</b>                       | Bargloyer Str. Haus Nr. 40                                  |              |                  |                 |                   |                   |
| <b>Ankommende Fahrzeuge Richtung:</b> | Visbeker Str.   |              |                  |                 |                   |                   |
| <b>Abfahrende Fahrzeuge Richtung:</b> |   |              |                  |                 |                   |                   |

# Verteilung Geschwindigkeit



|   |                            |              |                  |                 |                   |                   |
|---|----------------------------|--------------|------------------|-----------------|-------------------|-------------------|
| <b>Auswertezeit</b> Montag, 29. Februar 2016,12:00 - Montag, 7. März 2016,14:00 |                            |              |                  |                 |                   |                   |
| <b>Tempolimit</b>   | 30 km/h                    | <b>Werte</b> | <b>Fahrzeuge</b> | <b>Vd[km/h]</b> | <b>Vmax[km/h]</b> | <b>V85 [km/h]</b> |
| <b>Geschwindigkeitsübertretung</b>  | 64,49 %                    | 55153        | 7536             | 33              | 92                | 41                |
| <b>DTV</b>  | 1058                       |              |                  |                 |                   |                   |
| <b>DJV</b>  | 386170                     |              |                  |                 |                   |                   |
| <b>Fahrtrichtung</b>  | Abfahrend                  |              |                  |                 |                   |                   |
| <b>Bearbeiter:</b>  |                            |              |                  |                 |                   |                   |
| <b>Kommentar:</b>   | verdeckte Messung          |              |                  |                 |                   |                   |
| <b>Messort:</b>   | Bargloyer Str. Haus Nr. 40 |              |                  |                 |                   |                   |
| <b>Ankommende Fahrzeuge Richtung:</b>   | Visbeker Str.              |              |                  |                 |                   |                   |
| <b>Abfahrende Fahrzeuge Richtung:</b>   |                            |              |                  |                 |                   |                   |