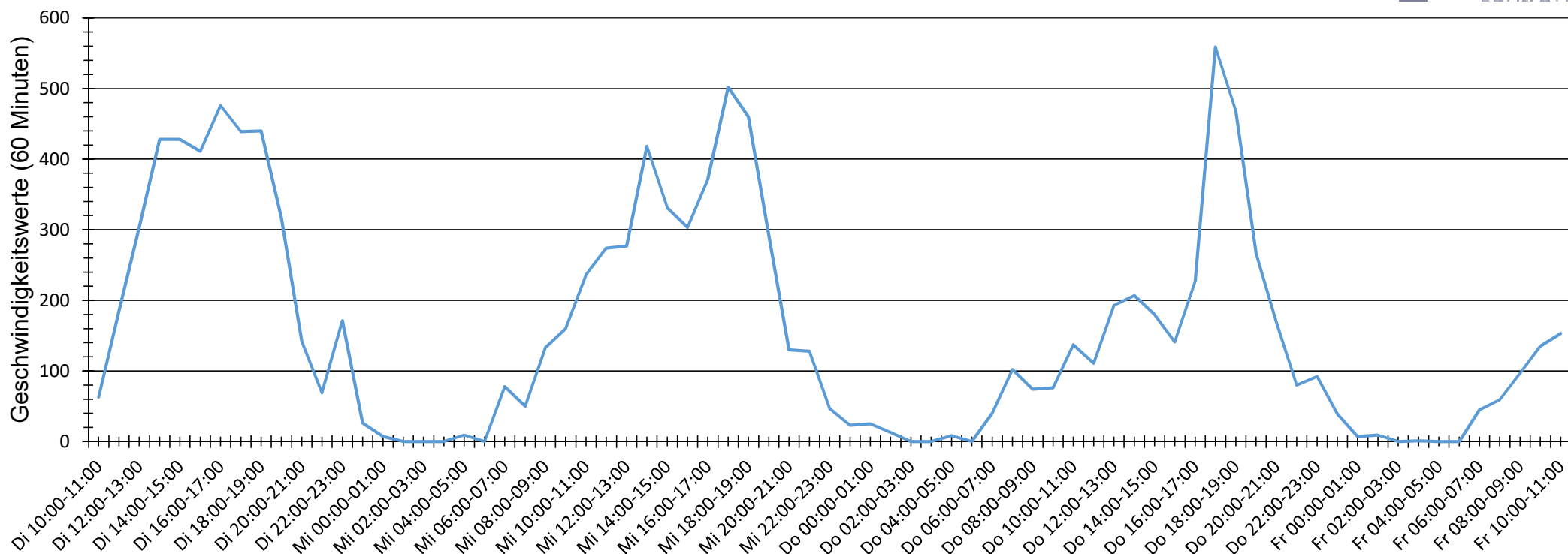


Verlauf Anzahl der Geschwindigkeitswerte



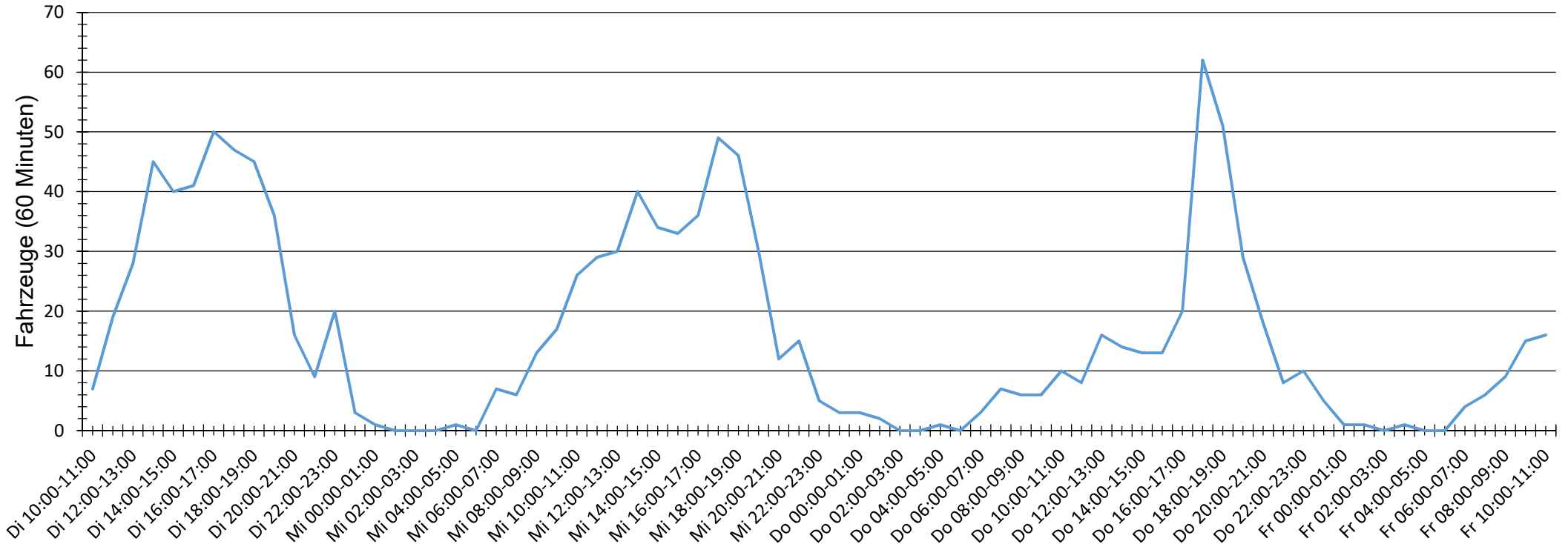
Auswertezeit	Dienstag, 26. Februar 2019,10:00 - Freitag, 1. März 2019,11:00					
Tempolimit	30 km/h	Werte	Fahrzeuge	Vd[km/h]	Vmax[km/h]	V85 [km/h]
Geschwindigkeitsübertretung	22,03 %	11841	1197	24	55	32
DTV	394					
DJV	143810					
Fahrtrichtung	Ankommend					
Bearbeiter:						
Kommentar:						
Messort:	Ochsenbergweg Nr. 6/8					
Ankommende Fahrzeuge Richtung:	Siedlung					
Abfahrende Fahrzeuge Richtung:						

Verlauf Mittlere und Maximale Geschwindigkeit

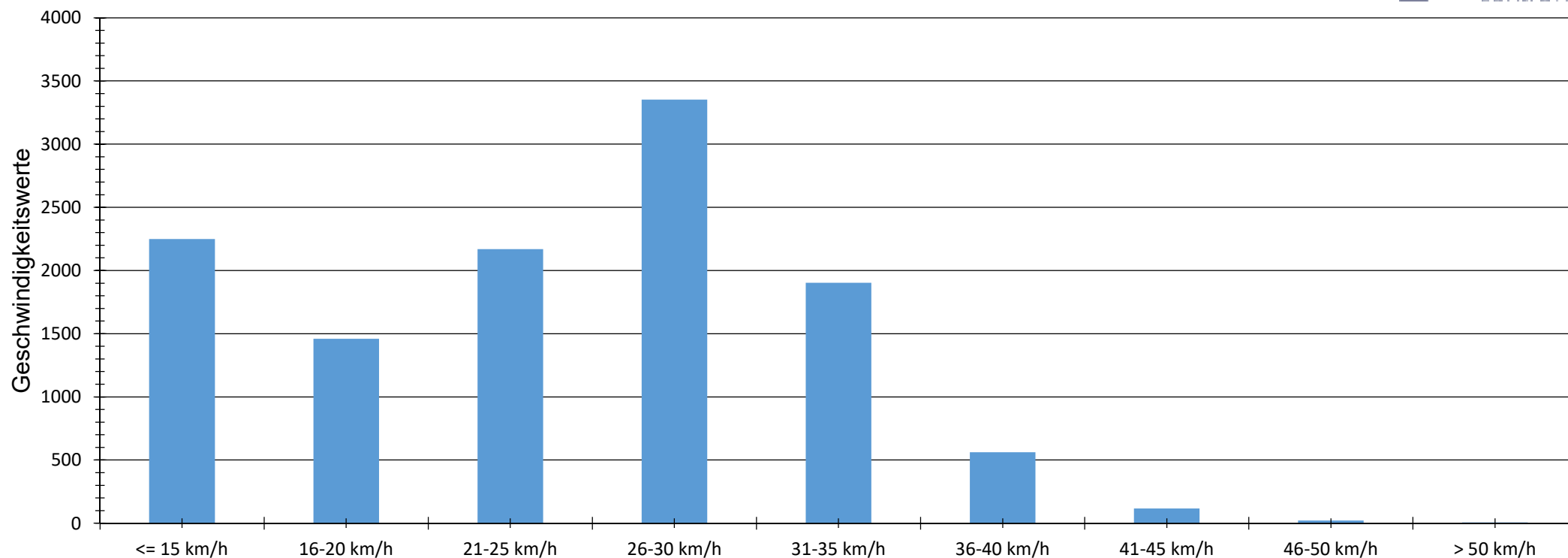


Auswertezeit	Dienstag, 26. Februar 2019,10:00 - Freitag, 1. März 2019,11:00					
Tempolimit	30 km/h	Werte	Fahrzeuge	Vd[km/h]	Vmax[km/h]	V85 [km/h]
Geschwindigkeitsübertretung	22,03 %	11841	1197	24	55	32
DTV	394					
DJV	143810					
Fahrtrichtung	Ankommend					
Bearbeiter:						
Kommentar:						
Messort:	Ochsenbergweg Nr. 6/8					
Ankommende Fahrzeuge Richtung:	Siedlung					
Abfahrende Fahrzeuge Richtung:						

Verlauf Anzahl der Fahrzeuge

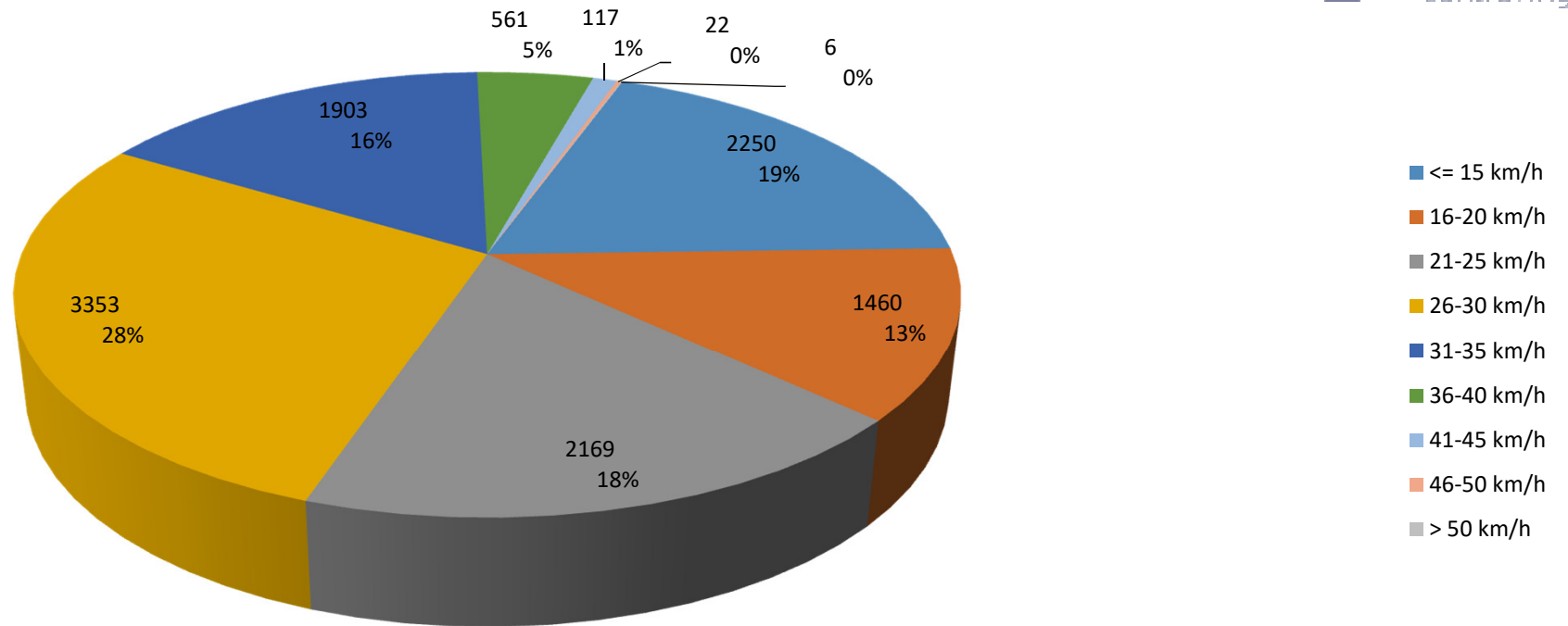


Verteilung Geschwindigkeit



Auswertezeit Dienstag, 26. Februar 2019,10:00 - Freitag, 1. März 2019,11:00						
Tempolimit	30 km/h	Werte	Fahrzeuge	Vd[km/h]	Vmax[km/h]	V85 [km/h]
Geschwindigkeitsübertretung	22,03 %	11841	1197	24	55	32
DTV	394					
DJV	143810					
Fahrtrichtung	Ankommend					
Bearbeiter:						
Kommentar:						
Messort:	Ochsenbergweg Nr. 6/8					
Ankommende Fahrzeuge Richtung:	Siedlung					
Abfahrende Fahrzeuge Richtung:						

Verteilung Geschwindigkeit



Auswertezeit Dienstag, 26. Februar 2019,10:00 - Freitag, 1. März 2019,11:00						
Tempolimit	30 km/h	Werte	Fahrzeuge	Vd[km/h]	Vmax[km/h]	V85 [km/h]
Geschwindigkeitsübertretung	22,03 %	11841	1197	24	55	32
DTV	394					
DJV	143810					
Fahrtrichtung	Ankommend					
Bearbeiter:						
Kommentar:						
Messort:	Ochsenbergweg Nr. 6/8					
Ankommende Fahrzeuge Richtung:	Siedlung					
Abfahrende Fahrzeuge Richtung:						